

### Правила эксплуатации и ухода за мебелью.

1. Хранить и эксплуатировать мебель следует в сухих и теплых помещениях при температуре +5° - +40° и относительной влажности воздуха 50-60%.

2. Не рекомендуется устанавливать мебель вблизи отопительных приборов.

3. Чистку мебели следует производить мягкой тканью и специальными составами, не допускается использование агрессивных жидкостей и абразивных материалов.

4. При ослаблении крепления соединений следует периодически подтягивать винты, шурупы, стяжки и т.д.

5. Статическая вертикальная нагрузка не должна превышать 5кг на дно ящиков и 10кг на полки стеллажей и шкафов, при этом распределение нагрузки по поверхностям должно быть максимально равномерным.

6. После сборки изделие установить на ровной горизонтальной поверхности, во избежание перекоса и падения изделия, при необходимости, использовать дополнительное крепление к поверхностям помещения.

### Гарантийные обязательства.

Предприятие-изготовитель гарантирует соответствие изделия требованиям ГОСТ 16371-2014 при соблюдении условий транспортировки, сборки, эксплуатации и хранения.

Гарантийный срок эксплуатации – 24 месяца. Срок исчисляется со дня продажи мебели.

Претензии по комплектности и качеству должны направляться покупателем в магазин, где была приобретена мебель.

Гарантия не распространяется на мебель, имеющую механические повреждения, возникающие при транспортировке, в процессе неправильной сборки и эксплуатации и дефекты, возникающие при неправильном уходе.

Сборка изделия должна производиться квалифицированными специалистами.

Предприятие оставляет за собой право вносить изменения в конструкцию набора. Срок службы изделия – 10 лет.

Фирма-производитель оставляет за собой право на изменения изделия в целях его усовершенствования, которые не ухудшают потребительские качества товара

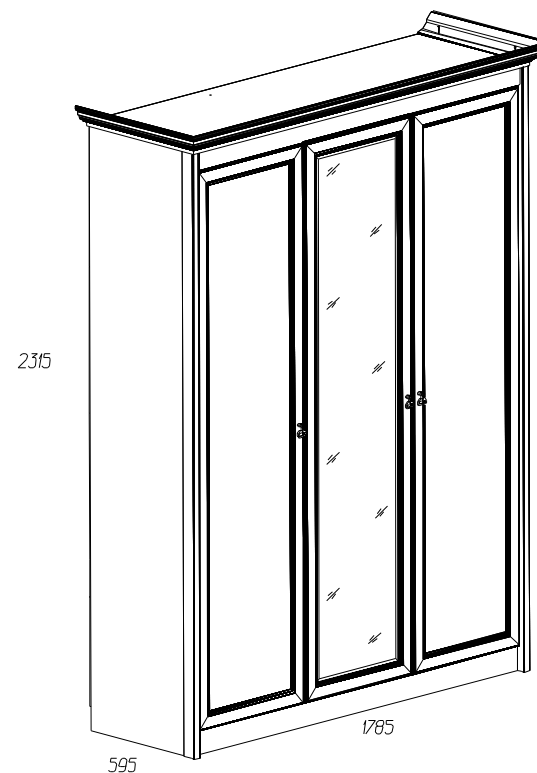
## Паспорт изделия

Набор мебели для спальни 90342.00.000

### «Флоренция»

Шкаф для платья и белья № 671

90342.02.000



















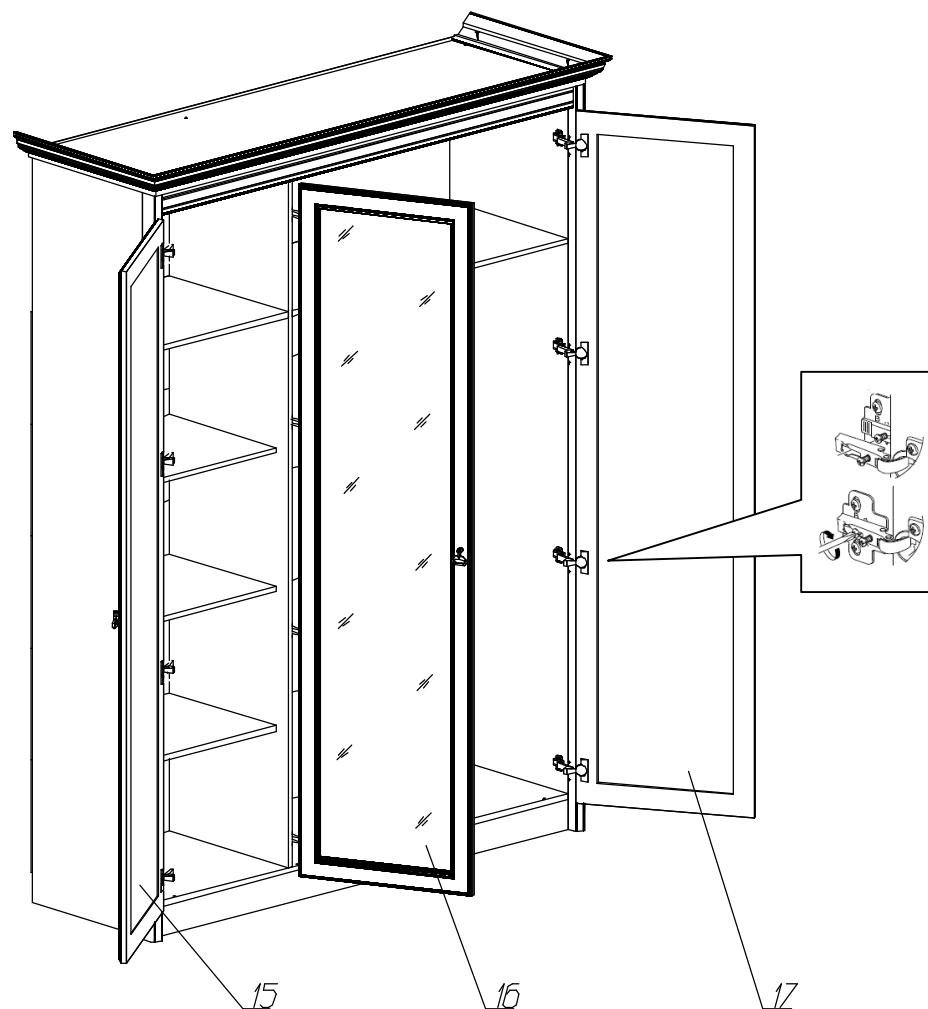
Производитель: ООО «Яна», Россия, 344009, г. Ростов-на-Дону, пр. Шолохова, 304, [www.yanamebel.ru](http://www.yanamebel.ru), e-mail: [info@yanamebel.ru](mailto:info@yanamebel.ru)

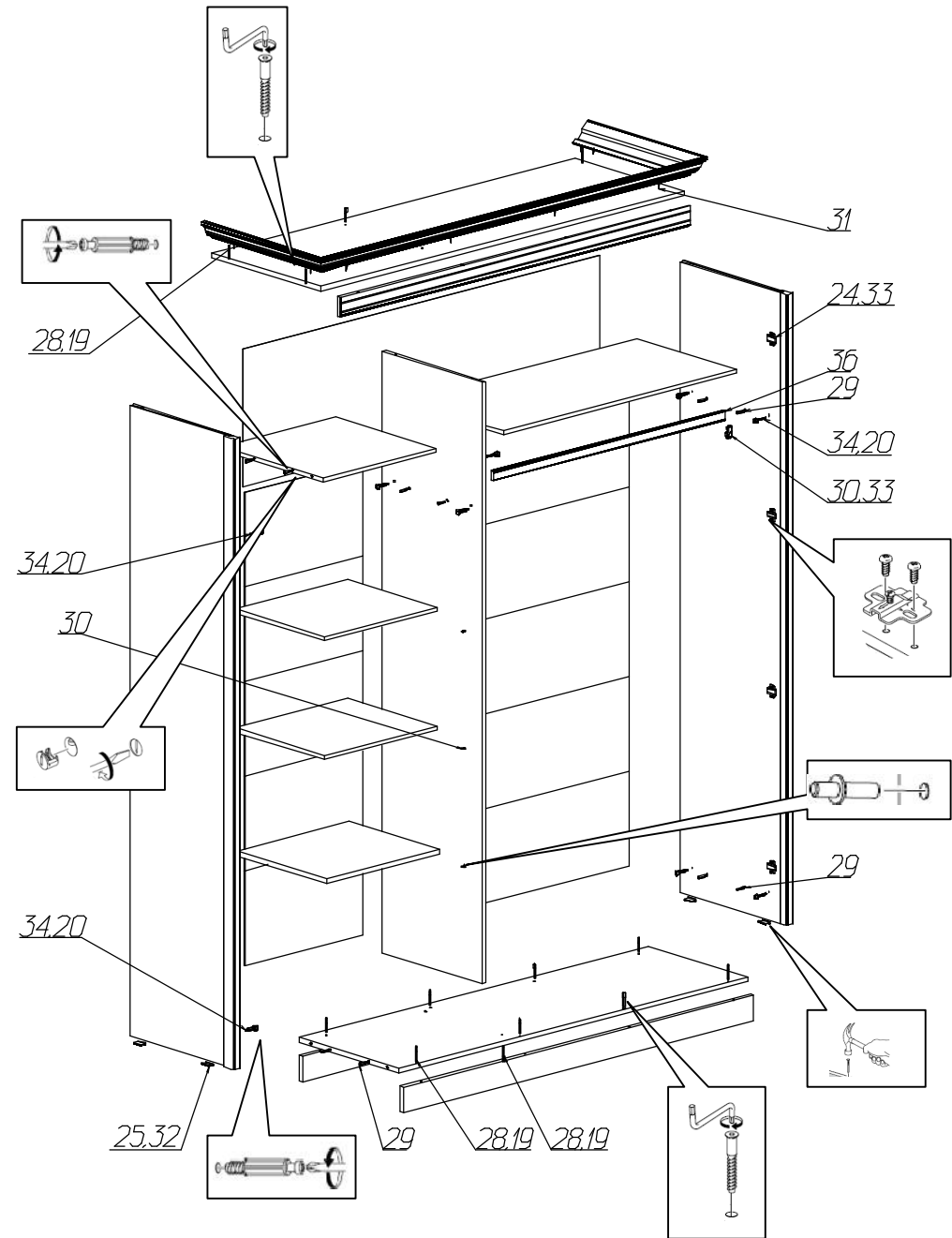
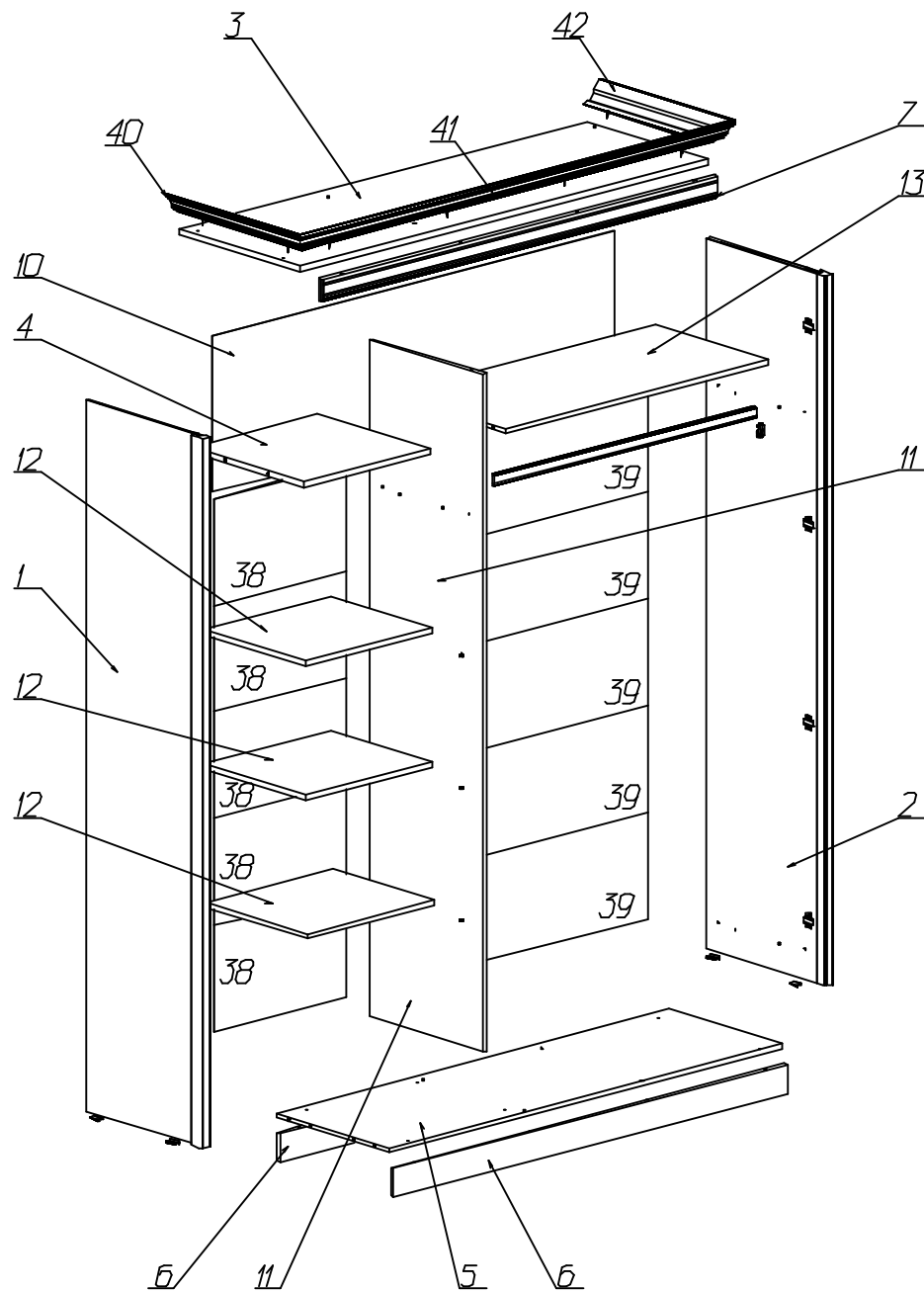
## Уважаемый покупатель! БЛАГОДАРИМ ЗА ВАШ ВЫБОР

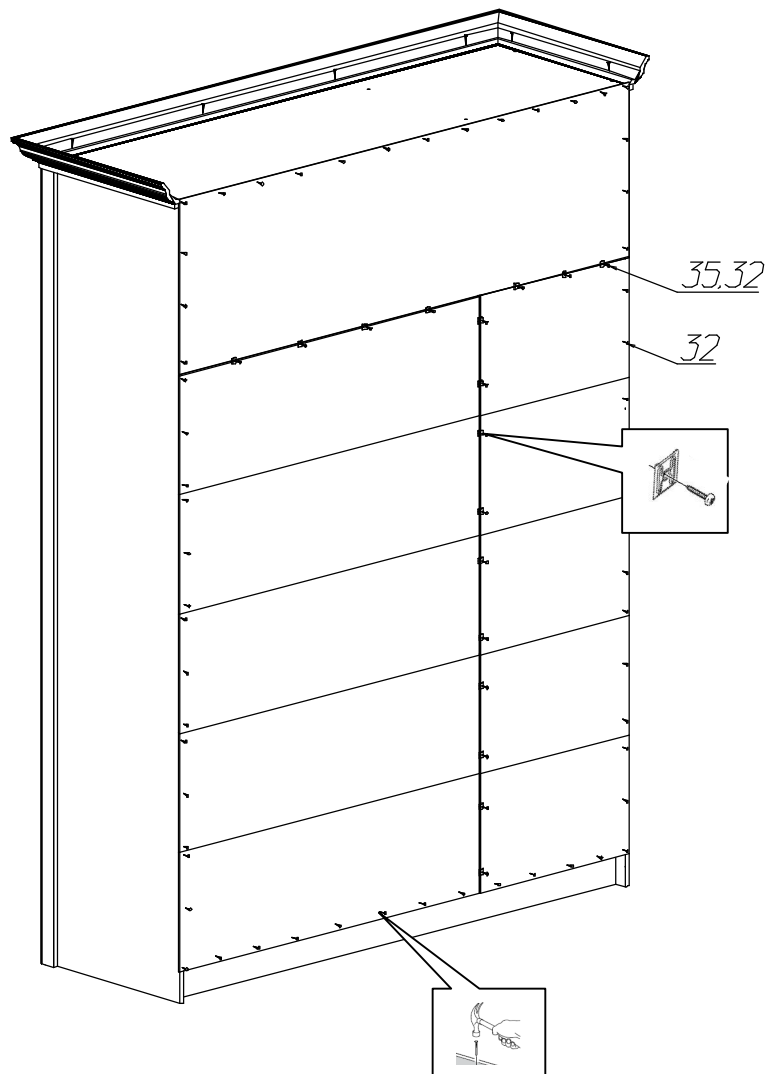
Внимательно прочитайте инструкцию! При вскрытии упаковки проверьте содержимое, согласно комплектации каждого пакета. Проверьте наличие фурнитуры. Не рекомендуется вынимать детали из всех упаковок, чтобы не перепутать детали. Во избежание перекосов, повреждений или загрязнений мебели сборку следует производить на ровном полу, покрытом тканью или бумагой. В сборке сложных и больших изделий желательна участие двух человек. Перед началом сборки необходимо определить расположение деталей в изделии в соответствии со схемами сборки. Не приступайте к сборке, не ознакомившись с инструкцией! Для удобства транспортировки и предохранения от повреждения, мебель поставляется в разобранном виде в индивидуальной упаковке. Вы можете собрать её самостоятельно или воспользоваться услугами квалифицированных сборщиков.

### Фурнитура и комплектующие на шкаф № 671

Спецификация фурнитуры на шкаф № 671					
№	Наименование	Кол	№	Наименование	Кол
18	Винт 4x28 	3	28	Стяжка 7x50 	16
19	Заглушка для стяжки 	16	29	Шкант 8x30 	12
20	Заглушка для эксц.стяжки 	16	30	Штангодержатель 	2
21	Инструкция	1	31	Шуруп 3,5x25 	8
22	Клей ПВА	1	32	Шуруп 3x20 	60
23	Ключ шестигранный 	1	33	Шуруп 4x16 	52
24	Петля для вкладной двери 	12	34	Эксцентрик 	16
25	Подпятник 	8	35	Скрепка крабик 	14
26	Полкодержатель метал. 	12	36	Штанга L= 1,068 м	1
27	Ручка кнопка WP0226 	3			







Спецификация деталей на шкаф № 671				
№	Наименование	Размер	Кол	Пакет
1	Стенка вертикальная левая Паз	2232x500	1	1
2	Стенка вертикальная правая Паз	2232x500	1	1
3	Крышка	1675x540	1	2
4	Стенка горизонтальная	521x500	1	2
5	Стенка горизонтальная	1613x500	1	2
6	Цоколь	1613x90	2	2
7	Декоративный элемент	1613x70	1	2
10	Задняя стенка	1643x485	1	2
11	Стенка вертикальная средняя	2126x500	6	1
12	Полка	518x450	1	2
13	Стенка горизонтальная	1076x500	1	2
15	Фасад левый	2068x534	1	3
16	Фасад с зеркалом	2068x534	1	3
17	Фасад правый	2068x534	1	3
38	Задняя стенка (склейка)	544x335	5	2
39	Задняя стенка (склейка)	1099x335	5	2
40	Карниз профильный N2 левый	L=0,595м	1	1
41	Карниз профильный N2	L=1,785м	1	1
42	Карниз профильный N2 правый	L=0,595м	1	1

## Инструкция по сборке шкафа № 671

